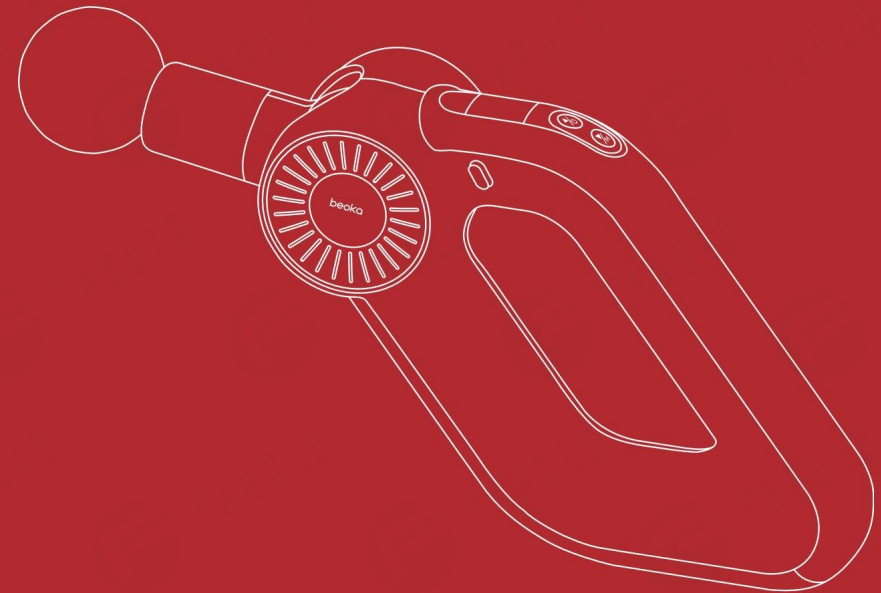




beoka

HASZNÁLATI UTASÍTÁS



MÉLYIZOMCSOPORT MASSZÁZS KÉSZÜLÉK

D6 Pro-A

- Köszönjük, hogy a Beoka masszázspisztolyát választotta
- A termék használata előtt figyelmesen olvassa el a használati útmutatót, és őrizze meg megfelelően!
- Kiviteli standard: Q/91510108629517429X•3-2022
- A jelen kézikönyv illusztrációtól való bármilyen eltérés esetén a tényleges tárgy élvez elsőbbséget



Szkennelje be a QR-kódot
és tudjon meg többet

Cím: iM3 Kft. (s.r.o.)

Ipari utca 5333/1, 92901 Dunaszerdahely, Szlovákia
(Priemyselná 5333/1, 92901 Dunajská Streda, Slovensko)

Telefon: 06 1 700 9448

E-mail: info@fabulo.hu

Irányítószám: 92901

Figyelmet igénylő részletek	01
Kép szimbólum, rövidítés	01
Biztonsági óvintézkedések.....	01
Alapvető leírás	04
Bevezetés	04
Felhasználás	04
Fő műszaki paraméterek.....	04
Fő szerkezet	05
A készülék szerkezete	05
Felhasználás:	06
Előkészítés használat előtt	06
Felhasználás, üzemeltetés.....	06/07
Meghibásodás és garancia	08
Karbantartás és javítás.....	08
Megjegyzés a termék likvidációjához	09
A termék üzemeltetésének, szállításának és tárolásának feltételei	10
Termék jótállási jegy/jótállási jegy	11

Kép, szimbólum, rövidítés

Használat előtt figyelmesen olvassa el az utasításokat, és fordítson különös figyelmet a figyelmeztetésekre.

Kép, szimbólum, rövidítés			
	Egyirányú áram		Reklamációs igény azonosítása és lítium akkumulátorok használata
	OEEZ identifikáció és hasznosítás		Ne tekerje fel
	Legyen óvatos! Hozzáférés véletlenszerű dokumentumokhoz		Figyelmesen olvassa el a használati utasítást!
	Törékeny		Fel
	Eső elől védje		Papír újrahasznosítása
	Rétegezési korlátozás		

Biztonsági óvintézkedések

Használat előtt ismerje meg az alábbi tartalmat, ellenkező esetben sérülés vagy veszély keletkezhet!

A felhasználó populációról és helyről

- Csak egészséges felnőttek használhatják, kivéve az időseket;
- A terméket csak a test lágy szöveteiben használja fájdalom vagy kellemetlen érzés nélkül;
- Ne használja a fejen vagy a kemény vagy csontos testrészeken.
- Az eltömődés mérsékelt nyomás alatt vagy nyomás alatt is előfordulhat. Rendszeresen ellenőrizze a masszázsterületet, és hagyja abba a használatát, ha fájdalom vagy kellemetlen érzés jelei vannak;
- Használható a testrészek száraz és tiszta bőrfelületén, finoman nyomja és mozgassa a bőrön;
- Ne használja olyan csontozat közelében olyan helyen, ahol kisebb az izomlefedettség, például sípcsontonál, akrotarziumnál, kézhatón;
- Ne használja érzékeny területeken vagy azok környékén, mint például szem, fogak, mellnagyobbítás, nemi szervek, protézisek stb.;

- Ne használja a termék lehetséges törés területén.
- Ha a fájdalom továbbra is fennáll, azonnal hagyja abba a használatát, és forduljon orvosához;
- Ez a termék nem orvosi eszköz. Nem ajánlott orvosi használatra, és nem alkalmas kórházi gyógyászati használatra;
- Használat előtt ellenőrizze a gazdagépet és a kábelt. Sérülés esetén a gyártónak vagy az általa felhatalmazott szakembernek ki kell cserélnie a veszély elkerülése érdekében;

A készülék működéséről

- Olyan masszázsképet kell használni, amellyel a legjobb hatás érhető el;
- Ne helyezzen semmilyen tárgyat a készülék szellőzőnyílásaiba.
- Ne merítse vízbe, és ne engedje, hogy víz kerüljön a termék szellőzőnyílásaiba
- Kerülje el a készülék leejtését vagy helytelen használatát;
- Minden használat előtt gondosan ellenőrizni kell a főmotor, az akkumulátorok, a töltők stb. működési állapotát, hogy megbizonyosodjon arról, hogy alkalmasak a normál használatra;
- Semmilyen módon ne módosítsa a terméket.
- Soha ne hagyja felügyelet nélkül a működő vagy töltődő terméket;
- A töltéshez a gyártó által szállított speciális töltőt kell használni. Szigorúan tilos más áramforrást használni a termék töltésére;
- A készüléket töltés közben elindítani tilos;
- Tilos az akkumulátort a főkapcsoló bekapcsolása után csatlakoztatni;
- Tilos a készüléket tűzbe vagy annak közvetlen közelébe helyezni;
- Ne használja folyamatosan egy óránál tovább. Hagyja a készüléket 30 percig állni, mielőtt újra használná.
- Megjegyzés: Ha az eszközön a " " látható, az azt jelenti, hogy a készülék hőmérséklete túl magas, és a készüléknek 10 percig állnia kell az újraindítás előtt.


Az akkumulátorokról

Megjegyzés: A termékben használt akkumulátort úgy tervezték, hogy a felhasználó ne távolítsa el; kérjük, ne szerelje szét az akkumulátort engedély nélkül.

- Ne tegye vízbe vagy ne nedvesítse az elemeket!
- Tilos az akkumulátort tűzforrás vagy szélsőséges hő közelében tölteni. Ne használja és ne tárolja az elemeket hőforrások, például tűz vagy fűtőtest közelében! Ha az akkumulátor szivárog vagy szaga van, azonnal távolítsa el a nyílt lángtól
- Ne tegye tűzbe és ne melegítse fel az elemeket!
- Tilos az akkumulátorok pozitív és negatív pólusát vezetékkel vagy más fémtárggyal rövidre zární. Tilos az elemeket nyakláncokkal, hajjúkkal vagy más fémtárggyal együtt szállítani, vagy tárolni;

- Ne használjon szögeket vagy más éles tárgyakat az elemtartó fedelének átszúrásához. Ne törje el és ne lépjen rá az akkumulátorra!
- Ne ütögesse vagy dobja ki az akkumulátort!
- Az elemeket bármilyen módon szétszedni tilos!
- Ne helyezze az elemeket mikrohullámú sütőbe vagy nyomástartó edénybe!
- Ha az akkumulátor szagot, hőt bocsát ki, deformálódik, színe megváltozik vagy más szokatlan jelenséget tapasztal, ne használja; ha az akkumulátort használja vagy tölti, azonnal vegye ki a készülékből vagy a töltőből, és hagyja abba a használatát!

A töltésről

- A készüléket a termékhez mellékelte hálózati adapterrel kell feltölteni. A ne használjon normál 5 V-os hálózati adaptert a készülék töltéséhez. Ha a kijelzőn az „” ikon jelenik meg, az azt jelenti, hogy a töltés abnormalis, kérjük, cserélje ki az adaptert.
- Csatlakoztassa a töltőkábel kimeneti végét a masszírozó alján található C típusú töltőporthoz, majd csatlakoztassa a töltőkábel bemeneti végét a termékhez mellékelte hálózati adapterhez;
- Az első használat előtt tölts körülbelül három órán keresztül az akkumulátor teljes feltöltéséhez;
- A készülék kijelzőjén töltési animáció látható, a töltési felületen pedig zölden világít a jelzőfény, ami azt jelenti, hogy tölt;
- Amikor az akkumulátor teljesen feltöltődött, a készülék kijelzőjén a töltőfelületen lévő jelzőfény kialszik, ami azt jelenti, hogy az akkumulátor teljesen fel van töltve;
- Az akkumulátor bármikor és bármilyen töltési szinten tölthető.
- Ha a tápfeszültség villog a készülék kijelzőjén, az azt jelenti, hogy a teljesítmény nem elegendő, és fel kell tölteni;
- Nem ajánlott teljesen lemeríteni az akkumulátort;
- A készülék átlagos működési ideje terhelés után körülbelül három óra, ami a rezgés gyakoriságától és a használat közben kifejtett nyomástól függ.

Bevezetés

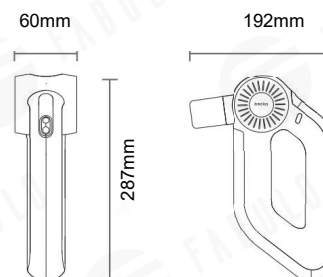
A mélyizommasszázs eszköz a mélyizmok és a fascia ellátására szolgál. Edzés utáni fizikai masszázásra alkalmas. Csökkentheti az izommerevséget és izomfájdalmat, enyhítheti az izomfáradtságot, és felgyorsíthatja a vérkeringést, hogy elérje a test légyszöveti egészségi állapotának javítását.

Felhasználás

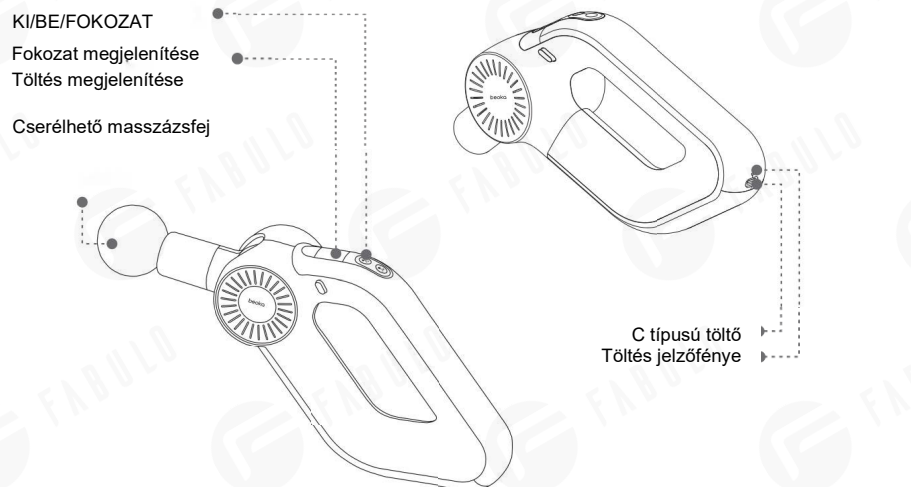
- Fizikai masszázs edzés után

Fő műszaki paraméterek

- Termék megnevezése: MÉLYIZOMMASSZÁZS ESZKÖZ
- Termékmodell: D6 Pro-A
- Szerkezet: Főleg vezérlőrészből, masszázsfejből és lítium akkumulátorból áll;
- Független rezgési frekvencia ≤ 60 Hz;
- Amplitúdó: 16 mm
- Névleges teljesítmény: 25W;
- Készülék: névleges feszültség: 21.9V akkumulátor kapacitás: 2600mAh
- Adapter: Bemenet: 100-240V~50/60Hz 0,5A Kimenet: 5V 3A/9V 2.23A/12V 1.67A
- Időzítés: 10 perces intelligens időzítés
- A készülék kimenetvezérlő funkciókapcsolóval rendelkezik;
- A masszázsfaj szükség szerint cserélhető;
- Üzem mód: szakaszos terhelés.



A készülék szerkezete



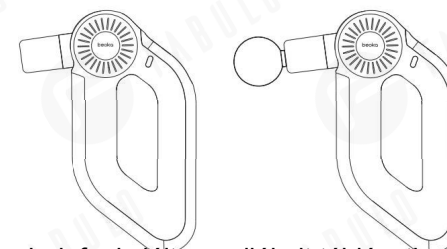
Előkészítés használat előtt

- Nyissa ki a csomagot, és ellenőrizze, hogy a fő motor és a tartozékok jó állapotban vannak-e. Ha bármilyen hibát, sérülést észlel, azonnal értesítse szállítóját;
- Válassza ki a megfelelő masszázsfjet és csatlakoztassa.

Működési eljárás

1) Csatlakoztassa a masszázsfjet a készülékhez

Ha a készülék ki van kapcsolva, nyomja be teljesen a masszírozófejet, majd húzza ki a rezgőfej eltávolításakor (Megjegyzés: az U-alakú fejnek megfelelően kell elhelyezkednie a felszereléskor. Ez akkor áll fenn, ha a retesz a nyílásba kattan. Ha a masszázsfj nem esik a helyére, fennáll annak a veszélye, hogy használat közben kiesik.)



2) A nyomógombok funkcióit a mellékelt táblázatban találja

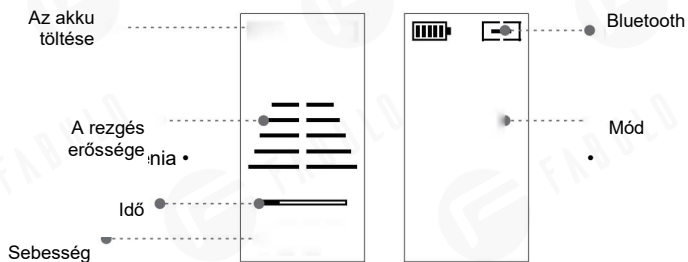
gomb	üzemeltetés	Funkció
⏻	Hosszú megnyomás	Kapcsolja be a készüléket, ha ki van kapcsolva.
		Kapcsolja ki a készüléket, ha be van kapcsolva
	Megnyomás	M1 vagy készenléti üzemmódban növelje a sebességfokozatot
		M2/M3/M4 mód készenléti állapotában a készülék működik
⏮	Hosszú megnyomás	Készenléti üzemmódban, az üzemmódok váltása
		M2/M3/M4 üzemmódban lépjen át a készenléti állapotba
	Megnyomás	M1 üzemmódban csökkentse a sebességfokozatot
		M2/M3/M4 üzemmódban lépjen át a készenléti állapotba



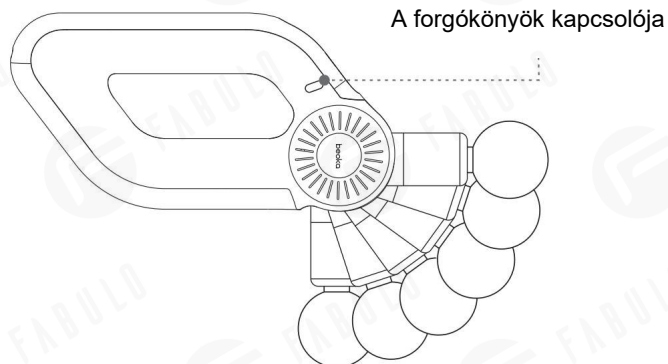
Megjegyzés:

1. Amikor a készülék be van kapcsolva, az alapértelmezett mód az M1.
2. Az üzemmódok váltása csak készenléti módban lehetséges.
3. Az M1 normál sebességfokozat mód (0-6 fokozat állítható be), az M2, M3, M4 fix üzemmódok és nem állíthatók be.
4. A készülék 10 percnyi működés után automatikusan készenléti állapotba kapcsol
5. Automatikus kikapcsolás 60 másodperces inaktivitás után készenléti állapotban

3) A kijelző leírása



4) A készülék könyökkarjának iránya állítható, az általános a beállítási tartomány 0-90°. A forgókapcsoló nyomva tartásával fordítsa el a készülék bal oldalán lévő könyökkart.



A karbantartásról



- Tisztítsa meg a készüléket enyhén megnedvesített ruhával, majd törölje szárazra puha ruhával;
- Ha hosszabb ideig nem használja a készüléket, húzza ki az akkumulátort a főegységéből, és tárolja a dobozban;
- Ne távolítsa el a csavarokat, és ne kísérelje meg szétszerelni a készüléket;
- Az új akkumulátorok rövid időn belüli legjobb kihasználása érdekében a teljes feltöltést és lemerítést háromszor vagy többször is el kell végezni.
- Ha a készüléket hosszabb ideig nem használja, az akkumulátort havonta egyszer fel kell tölteni.

A javításról

Tilos a terméket engedély nélkül szétszedni és a műgyűri eltörésére nem érvényesíthető a garancia;

Megjegyzés a termék likvidációjához

Kérjük, támogassa az újratölthető akkuk (lítium-ion akku) újrahasznosítását).

 Vesztély	<p>A termékben használt akkumulátor egy speciális újratölthető akkumulátor, amelyet nem szabad más termékekben használni, töltéshez kérjük, ne távolítsa el az újratölthető akkumulátort. A fenti körülmények felmelegedést, tüzet, repedést és egyéb jelenségeket okozhatnak.</p> <ul style="list-style-type: none"> • Ne dobja tűzbe, hogy túlmelegedjen; • Ne szűrje ki szögekkel, akadályozza meg a leesést, illetve ne szerelje szét és ne módosítsa; • Ne kösse össze közvetlenül az akkumulátor pozitív és negatív pólusát fémmel; • Ne tárolja nyakláncokkal, hajtűkkel stb.; • Ne töltsse, használja és ne helyezze az akkumulátort magas hőmérsékletű környezetben, például tűzhely közelében vagy erős napfényben. <p>A fenti körülmények felmelegedést, tüzet, repedést és egyéb jelenségeket okozhatnak.</p>
 Vesztély	<p>Az eltávolított újratölthető akkumulátort tartsa kisgyermekektől távol.</p> <ul style="list-style-type: none"> • Véletlen lenyelés esetén azonnal forduljon orvoshoz. • Ha az akkumulátorból folyadék szivárog, ne érintse meg pusztán kézzel, és az alábbiak szerint kezelje: • Ha az akkumulátorból származó folyadék a szemébe kerül, fennáll a vakság veszélye. Ne dörzsölje közvetlenül a szemét a kezével. Azonnal mossa le tiszta vízzel és forduljon orvoshoz. Ha az akkumulátorfolyadék a testtel vagy a ruházattal érintkezik, bőrgyulladást vagy sérülést okozhat. Mossa le tiszta vízzel. Ha a kellemetlen érzés továbbra is fennáll, azonnal forduljon orvoshoz. • Csak a termék ártalmatlanítása után szerelhető szét. Ennek elmulasztása tüzet, áramütést, sérülést és egyéb baleseteket okozhat. <p>Ha javításra szorul (kivéve az akkumulátorcserét), forduljon az eredeti forgalmazóhoz.</p>

A termékek üzembe helyezésének, szállításának és tárolásának feltételei.

A termék telepítésének környezeti feltételei:

- Környezeti hőmérséklet: +5°C~+40°C
- Relatív páratartalom: ≤90%
- Légköri nyomás: 70kPa~106kPa

Szállítás

- Környezeti hőmérséklet: -20°C~+50°C;
- Relatív páratartalom: ≤90% •
- Ez a termék alkalmas autókra, vonatokra, hajókra, repülőkre és egyéb szállítási módokra;
- Szállítás közben rögzíteni kell, hogy megakadályozza az erős vibrációt, ütközést, gurulást és leesést, és felfelé kell irányítani, óvatosan kell kezelni, fény- és esőálló;
- Legfeljebb 5 réteg masszírozóeszköz egymáson.

Tárolás

- A masszázseszközöket jól szellőző, nem korrozív gázraktárban, a talajtól 250 mm-re kell tárolni;
- Legfeljebb 5 réteg masszírozóeszköz egymáson.
- Ha a masszírozót hosszabb ideig nem használja, tisztítás után csomagolja be és tárolja. Hogy ne nedvesedjen át, érdemes havonta egyszer kivenni és feltölteni.

A termékben használt lítium-ion akkumulátor értékes erőforrás, amely újrahasznosítható és regenerálható. Távolítsa el a lítium-ion akkumulátort, és adja át egy olyan professzionális szervezetnek, amely képes újratölteni az akkumulátorokat.